

姓 名 _____
准考证号

缺考标记（考生禁止填涂） ☐



填涂样例	正确填涂	注意事项	1.答题前，考生须准确填写自己的姓名、准考证号，并认真核对条形码上的姓名、准考证号。 2.选择题必须使用2B铅笔填涂，非选择题必须使用0.5毫米黑色墨水签字笔书写，涂写要工整、清晰。 3.按照题号在对应的答题区域内作答，超出答题区域的答题无效，在草稿纸、试题卷上作答无效。 4.答题卡不得折叠、污染、穿孔、撕破等。
	错误填涂		
	<input checked="" type="checkbox"/>		
	<input type="checkbox"/>		

一、选择题

1 <input type="checkbox"/> A <input type="checkbox"/> B <input type="checkbox"/> C <input type="checkbox"/> D	4 <input type="checkbox"/> A <input type="checkbox"/> B <input type="checkbox"/> C <input type="checkbox"/> D	7 <input type="checkbox"/> A <input type="checkbox"/> B <input type="checkbox"/> C <input type="checkbox"/> D	10 <input type="checkbox"/> A <input type="checkbox"/> B <input type="checkbox"/> C <input type="checkbox"/> D
2 <input type="checkbox"/> A <input type="checkbox"/> B <input type="checkbox"/> C <input type="checkbox"/> D	5 <input type="checkbox"/> A <input type="checkbox"/> B <input type="checkbox"/> C <input type="checkbox"/> D	8 <input type="checkbox"/> A <input type="checkbox"/> B <input type="checkbox"/> C <input type="checkbox"/> D	
3 <input type="checkbox"/> A <input type="checkbox"/> B <input type="checkbox"/> C <input type="checkbox"/> D	6 <input type="checkbox"/> A <input type="checkbox"/> B <input type="checkbox"/> C <input type="checkbox"/> D	9 <input type="checkbox"/> A <input type="checkbox"/> B <input type="checkbox"/> C <input type="checkbox"/> D	

二、非选择题

11.(8 分)

(1) _____

(2) _____

(3) _____

(4) _____

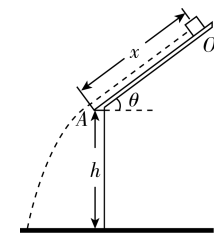
12.(8 分)

(1) _____

(2) _____

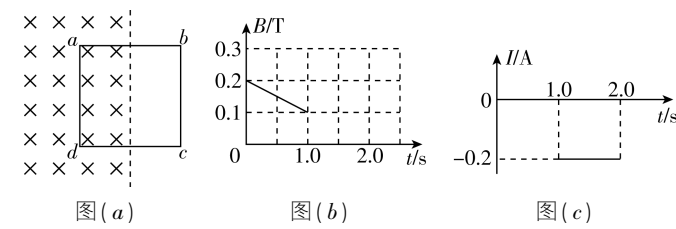
(3) _____

13.(10 分)



严禁超出矩形边框作答

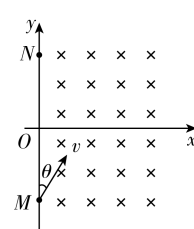
14.(12 分)



严禁超出矩形边框作答

严禁超出矩形边框作答

15.(16 分)



严禁超出矩形边框作答